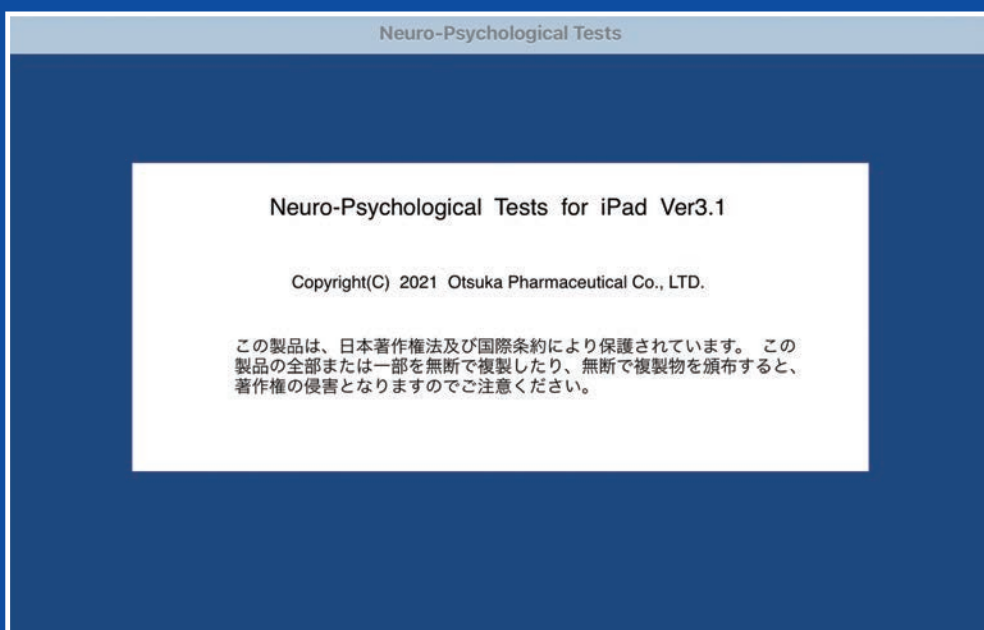


コンピュータによる精神神経機能検査

Neuro-Psychological Tests (Ver3.1)

For iPad

操作マニュアル



App Storeから「NPT」で検索して
ダウンロードしてください。

※このアプリはiPad専用 (iOS 14以上) です。

Ver3.1の変更点

1. ストループ試験を追加いたしました

初期設定

最初に検査ボタンを選択します。

※デモンストレーションを実施する場合はデモを選択してください。

被験者追加

まず被験者を追加します。

被験者追加ボタンを押して、必要事項を記載してください。

必須項目

- 氏名
- 性別
- 生年月日

検査メニュー

被験者の情報を確定すると、検査メニュー画面が表示されます。

検査開始ボタンを押してください。

※再検査設定

検査中に誤りがあった場合など再検査をする場合に使用します。

※結果表示・検査値入力

既に実施した検査の結果が表示されます。

検査開始メニュー

次に全試験を実施するか、選択するかを選びます。


選択する場合は、6試験から必要な試験のボタンを押して試験を開始します。

検査方法

検査は下記8試験があります。最初に試験説明の音声がかかります。次に練習問題をした上で、本試験に入ります。

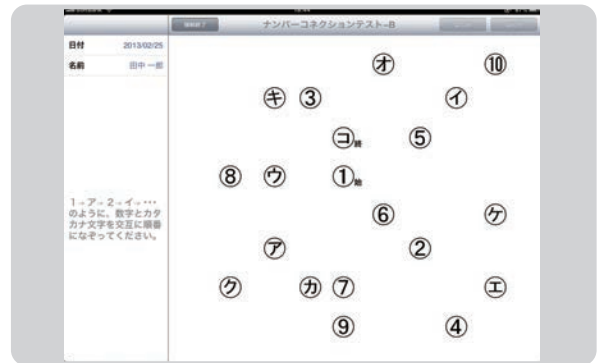
ナンバーコネクションテスト-A (1→2)

1から20までの数字を順番になぞる試験です。




ナンバーコネクションテスト-B (1→ア)

1→ア→2→イ→・・・のように、数字とカタカナ文字を交互に順番になぞる試験です。



フィギュアポジションテスト (図形記憶)

最初にどの図形がどの位置にあるか記憶し、15秒後に指を使って並べる試験です。



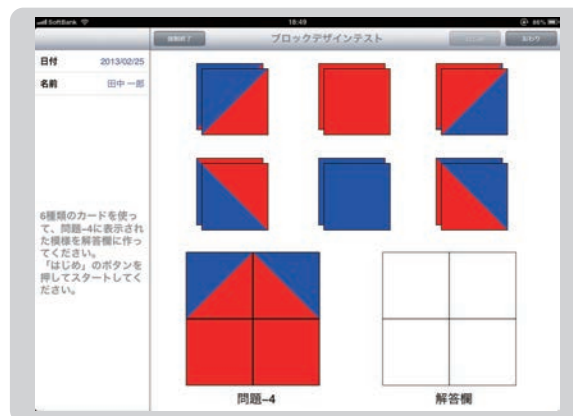
デジットシンボルテスト (符号)

問題のボタンの形から、記号に対応する数字ボタンを対応表から選ぶ試験です。



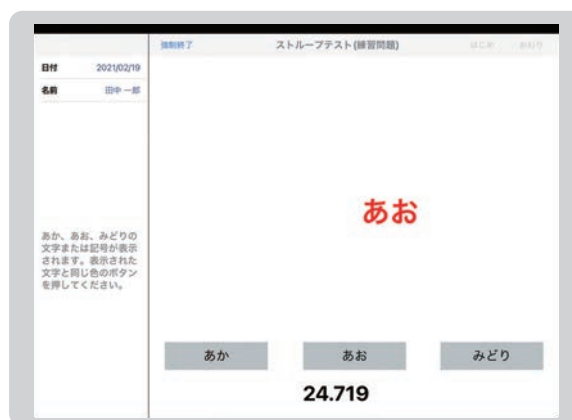
ブロックデザインテスト (積木)

数種類のカードを使って、問題と同様の模様を作る試験です。



ストループテスト

あか、あお、みどりの文字または記号が表示されます。表示された文字と同じ色のボタンを押す試験です。



検査結果

検査結果は必要項目を入力の上、数値及びグラフで閲覧ができます。

臨床検査値入力

被験者の情報を入力してください。
入力後、検査結果を閲覧できます。

ID	名前	検査No.	検査日	検査時間
0000001	田中一郎			
		検査No.3	2013/02/25	18:54:19
		検査No.2	2013/02/25	18:42:47
		検査No.1	2013/02/25	18:41:55

臨床検査値入力 (検査モード)

検査日 (年齢) 2013/02/25 (66)

検査対象 (必須) >

血中NH3値 [ug/dl] 0

昏睡度分類 0 >

食事状況 >

アミノレバニEN >

エルカルチン >

入院 / 外来

メモ

オプション設定

このアプリでは、以下の機能があります。

• デモ機能

被験者登録をせずに、全試験及び試験を選択して実施することが可能です。

• データメンテナンス機能

検査モードで検査データボタンを押すとデータメンテナンスができます。

データの復元、削除、登録情報の確認ができます。

• ファイル出力

被験者データをエクセルと互換性のあるテキスト形式もしくはCSV形式でメール送信が可能です。

※個人情報が含まれるデータとなりますので、送信の際は宛先など十分ご注意ください。